Мастерская поделок из бумаги. Для уроков воскресной школы

Год выпуска: 2006
Издательство: "Школа творчества"
Качество: Отсканированные страницы, формат jpeg, 2300x3420.

Количество страниц: 124
Описание: Приведены описания разных интересных поделок из бумаги, которые можно изготовить на уроках Воскресной школы.

Скачать "Мастерская поделок из бумаги"(64 Мбайт) с Яндекс-диска

Образцы:

Миссионер

Общий вид

Голова
1 деталь

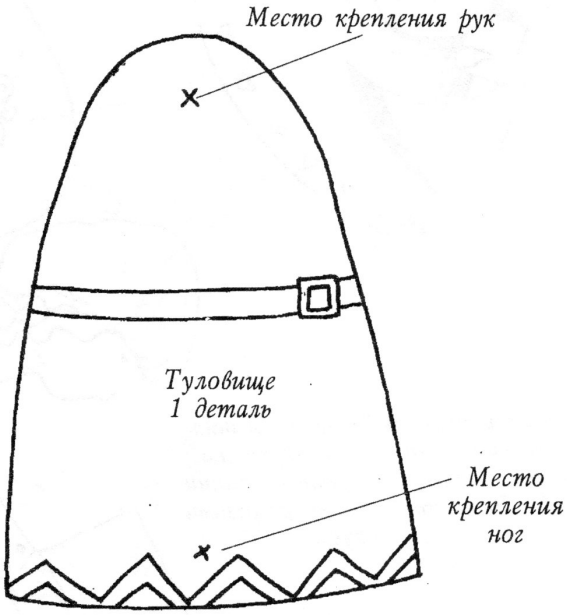

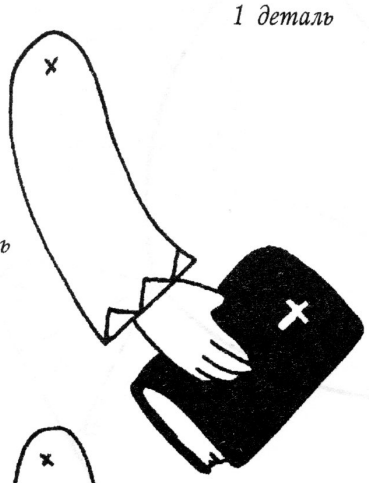

Рука
1 деталь



Рука
1 деталь

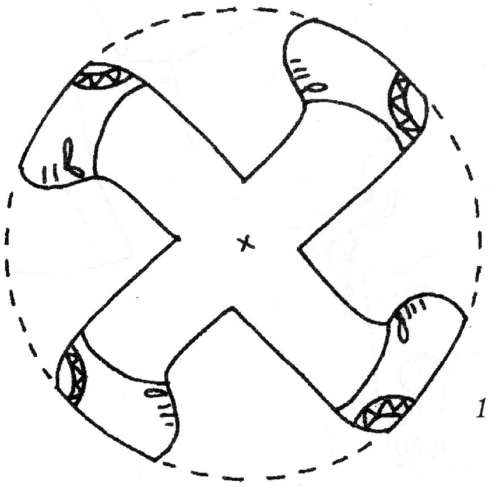

Ноги
1 деталь

Голову приклеить к туловищу. Руки и ноги соединить с туловищем в местах крепления при помощи скрепки-заклепки.

Дворец Потифара

Общий вид

Потифар
1 деталь

Иосиф
1 деталь



Дворец
1 деталь

Лето

Общий вид

Пчелка.
Вырезать из желтой бумаги и наклеить туловище на черный фон, а крылышки – на голубой (по контуру).



Букет.
Вырезать из темно-зеленого цвета бумаги и наклеить на салатовый фон (по контуру).

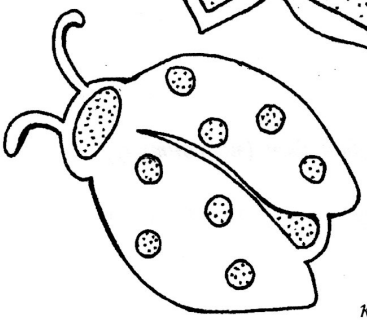

Божья коровка
Вырезать из красного цвета и наклеить на черный фон (по контуру).

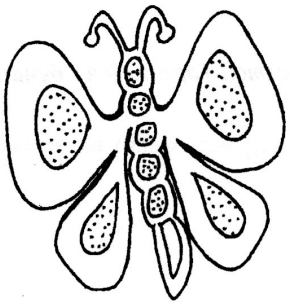

Бабочка
Вырезать из розовой бумаги и наклеить на сиреневый фон (по контуру).